





PRIMER TRIMESTRE 2026
Instituto de la Juventud del Estado de Campeche
Estado de Actividades
Del 1 de Enero al 31 de Marzo de 2026
(Cifras en Pesos)




Concepto	2026	2025
INGRESOS Y OTROS BENEFICIOS		
Ingresos de Gestión	0.00	0.00
Impuestos	0.00	0.00
Cuotas y Aportaciones de Seguridad Social	0.00	0.00
Contribuciones de Mejoras	0.00	0.00
Derechos	0.00	0.00
Productos	0.00	0.00
Aprovechamientos	0.00	0.00
Ingresos por Venta de Bienes y Prestación de Servicios	0.00	0.00
Participaciones, Aportaciones, Convenios, Incentivos Derivados de la Colaboración Fiscal, Fondos Distintos de Aportaciones, Transferencias, Asignaciones, Subsidios y Subvenciones, y Pensiones y Jubilaciones	2,462,174.47	10,773,925.14
Participaciones, Aportaciones, Convenios, Incentivos Derivados de la Colaboración Fiscal y Fondos Distintos de Aportaciones	0.00	0.00
Transferencias, Asignaciones, Subsidios y Subvenciones, y Pensiones y Jubilaciones	2,462,174.47	10,773,925.14
Otros Ingresos y Beneficios	0.00	0.01
Ingresos Financieros	0.00	0.01
Incremento por Variación de Inventarios	0.00	0.00
Disminución del Exceso de Estimaciones por Pérdida o Deterioro u Obsolescencia	0.00	0.00
Disminución del Exceso de Provisiones	0.00	0.00
Otros Ingresos y Beneficios Varios	0.00	0.00
Total de Ingresos y Otros Beneficios	2,462,174.47	10,773,925.15
GASTOS Y OTRAS PÉRDIDAS		
Gastos de Funcionamiento	1,620,151.04	9,371,329.37
Servicios Personales	1,132,716.89	5,178,922.06
Matenales y Suministros	19,347.55	146,354.78
Servicios Generales	468,086.60	4,046,052.53
Transferencias, Asignaciones, Subsidios y Otras Ayudas	144,000.00	614,386.30
Transferencias Internas y Asignaciones al Sector Público	144,000.00	614,386.30
Transferencias al Resto del Sector Público	0.00	0.00
Subsidios y Subvenciones	0.00	0.00
Ayudas Sociales	0.00	0.00
Pensiones y Jubilaciones	0.00	0.00
Transferencias a Fideicomisos, Mandatos y Contratos Análogos	0.00	0.00
Transferencias a la Seguridad Social	0.00	0.00
Donativos	0.00	0.00
Transferencias al Exterior	0.00	0.00
Participaciones y Aportaciones	0.00	0.00
Participaciones	0.00	0.00
Aportaciones	0.00	0.00
Convenios	0.00	0.00
Intereses, Comisiones y Otros Gastos de la Deuda Pública	0.00	0.00
Intereses de la Deuda Pública	0.00	0.00
Comisiones de la Deuda Pública	0.00	0.00
Gastos de la Deuda Pública	0.00	0.00
Costo por Coberturas	0.00	0.00
Apoyos Financieros	0.00	0.00
Otros Gastos y Pérdidas Extraordinarias	51,819.27	121,891.14
Estimaciones, Depreciaciones, Deterioros, Obsolescencia y Amortizaciones	51,819.27	121,891.14
Provisiones	0.00	0.00
Disminución de Inventarios	0.00	0.00
Otros Gastos	0.00	0.00
Inversión Pública	0.00	0.00
Inversión Pública no Capitalizable	0.00	0.00
Total de Gastos y Otras Pérdidas	1,815,970.31	10,107,606.81
Resultado del Ejercicio (Ahorro/Desahorro)	646,204.16	666,318.34

Bajo protesta de decir verdad declaramos que los Estados Financieros y sus notas, son razonablemente correctos y son responsabilidad del emisor.


 LIO. Guillermo Manuel Novelo Oreza
 Director General (Autorizó)


 L.A. Jimmy Sunza Esquivel
 Titular de la Unidad Administrativa (Revisó)


 L.A. Jose Guadalupe Baaz Ramirez
 Jefe de Departamento de Contabilidad y Presupuesto (Elaboró)