



SEGUNDO TRIMESTRE 2019
 Instituto de la Juventud del Estado de Campeche
 Estado Analítico del Ejercicio del Presupuesto de Egresos
 Clasificación por Objeto del Gasto (Capítulo y Concepto)
 Del 1 de Enero al 30 de Junio de 2019


Concepto	Egresos					Subejercicio 6 = (3 - 4)
	Aprobado	Ampliaciones/ (Reducciones)	Modificado	Devengado	Pagado	
	1	2	3 = (1 + 2)	4	5	
Servicios Personales	5,221,591	-241,584	4,980,007	2,194,624	2,194,624	2,785,383
Remuneraciones al Personal de Carácter Permanente	2,853,600	-50,032	2,803,568	1,376,768	1,376,768	1,426,800
Remuneraciones al Personal de Carácter Transitorio	0	0	0	0	0	0
Remuneraciones Adicionales y Especiales	1,142,713	-118,854	1,023,859	259,165	259,165	764,694
Seguridad Social	1,209,278	-56,699	1,152,579	558,690	558,690	593,889
Otras Prestaciones Sociales y Económicas	0	0	0	0	0	0
Previsiones	16,000	-16,000	0	0	0	0
Pago de Estímulos a Servidores Públicos	0	0	0	0	0	0
Materiales y Suministros	134,430	37,872	172,302	81,020	74,772	91,282
Materiales de Administración, Emisión de Documentos y Artículos Oficiales	82,909	-13,390	69,519	19,499	13,251	50,020
Alimentos y Utensilios	6,539	4,221	10,760	9,945	9,945	815
Materias Primas y Materiales de Producción y Comercialización	0	0	0	0	0	0
Materiales y Artículos de Construcción y de Reparación	0	644	644	644	644	0
Productos Químicos, Farmacéuticos y de Laboratorio	0	0	0	0	0	0
Combustibles, Lubricantes y Aditivos	38,017	32,047	70,064	36,581	36,581	33,483
Vestuario, Blancos, Prendas de Protección y Artículos Deportivos	2,320	4,040	6,360	4,040	4,040	2,320
Materiales y Suministros Para Seguridad	0	0	0	0	0	0
Herramientas, Refacciones y Accesorios Menores	4,645	10,310	14,955	10,310	10,310	4,645
Servicios Generales	2,265,990	-70,578	2,195,412	637,608	614,135	1,557,805
Servicios Básicos	214,638	-1,433	213,205	81,266	81,266	131,939
Servicios de Arrendamiento	701,440	-41,470	659,970	342,485	342,485	317,485
Servicios Profesionales, Científicos, Técnicos y Otros Servicios	47,952	-7,997	39,955	19,595	19,595	20,360
Servicios Financieros, Bancarios y Comerciales	13,968	2,430	16,398	10,844	10,844	5,554
Servicios de Instalación, Reparación, Mantenimiento y Conservación	26,868	8,420	35,288	24,431	19,326	10,857
Servicios de Comunicación Social y Publicidad	112,683	10,218	122,901	18,364	13,313	104,536
Servicios de Traslado y Viáticos	107,606	-37,891	69,715	23,136	23,136	46,579
Servicios Oficiales	912,762	190	912,952	56,785	43,468	856,167
Otros Servicios Generales	128,073	-3,044	125,029	60,702	60,702	64,327
Transferencias, Asignaciones, Subsidios y Otras Ayudas	683,986	244,242	928,228	554,228	554,228	374,000
Transferencias Internas y Asignaciones al Sector Público	658,386	124,242	782,628	422,628	422,628	360,000
Transferencias al Resto del Sector Público	0	0	0	0	0	0
Subsidios y Subvenciones	0	0	0	0	0	0
Ayudas Sociales	25,600	120,000	145,600	131,600	131,600	14,000
Pensiones y Jubilaciones	0	0	0	0	0	0
Transferencias a Fideicomisos, Mandatos y Otros Análogos	0	0	0	0	0	0
Transferencias a la Seguridad Social	0	0	0	0	0	0
Donativos	0	0	0	0	0	0
Transferencias al Exterior	0	0	0	0	0	0
Bienes Muebles, Inmuebles e Intangibles	0	0	0	0	0	0
Mobiliario y Equipo de Administración	0	0	0	0	0	0
Mobiliario y Equipo Educativo y Recreativo	0	0	0	0	0	0
Equipo e Instrumental Médico y de Laboratorio	0	0	0	0	0	0
Vehículos y Equipo de Transporte	0	0	0	0	0	0
Equipo de Defensa y Seguridad	0	0	0	0	0	0
Maquinaria, Otros Equipos y Herramientas	0	0	0	0	0	0
Activos Biológicos	0	0	0	0	0	0
Bienes Inmuebles	0	0	0	0	0	0
Activos Intangibles	0	0	0	0	0	0
Inversión Pública	0	0	0	0	0	0
Obra Pública en Bienes de Dominio Público	0	0	0	0	0	0
Obra Pública en Bienes Propios	0	0	0	0	0	0
Proyectos Productivos y Acciones de Fomento	0	0	0	0	0	0

SEGUNDO TRIMESTRE 2019
 Instituto de la Juventud del Estado de Campeche
 Estado Analítico del Ejercicio del Presupuesto de Egresos
 Clasificación por Objeto del Gasto (Capítulo y Concepto)
 Del 1 de Enero al 30 de Junio de 2019

Concepto	Egresos					Subejercicio 6 = (3 - 4)
	Aprobado	Ampliaciones/ (Reducciones)	Modificado	Devengado	Pagado	
	1	2	3 = (1 + 2)	4	5	
Inversiones Financieras y Otras Provisiones	0	0	0	0	0	0
Inversiones Para el Fomento de Actividades Productivas	0	0	0	0	0	0
Acciones y Participaciones de Capital	0	0	0	0	0	0
Compra de Títulos y Valores	0	0	0	0	0	0
Concesión de Préstamos	0	0	0	0	0	0
Inversiones en Fideicomisos, Mandatos y Otros Análogos	0	0	0	0	0	0
Otras Inversiones Financieras	0	0	0	0	0	0
Provisiones para Contingencias y Otras Erogaciones Especiales	0	0	0	0	0	0
Participaciones y Aportaciones	0	0	0	0	0	0
Participaciones	0	0	0	0	0	0
Aportaciones	0	0	0	0	0	0
Convenios	0	0	0	0	0	0
Deuda Pública	0	30,146	30,146	30,146	30,146	0
Amortización de la Deuda Pública	0	0	0	0	0	0
Intereses de la Deuda Pública	0	0	0	0	0	0
Comisiones de la Deuda Pública	0	0	0	0	0	0
Gastos de la Deuda Pública	0	0	0	0	0	0
Costo por Coberturas	0	0	0	0	0	0
Apoyos Financieros	0	0	0	0	0	0
Adeudos de Ejercicios Fiscales Anteriores (Adefas)	0	30,146	30,146	30,146	30,146	0
Total del Gasto	8,305,997	98	8,306,095	3,497,625	3,467,904	4,808,470


 C. EDUARDO ENRIQUE AREVALO MUÑOZ
 DIRECTOR GENERAL (Autorizó)


 MAP. DIANA BEATRIZ OROZCO FERNANDEZ
 DIRECTORA DE LA COORDINACIÓN DE ADMINISTRACIÓN Y FINANZAS (Revisó)


 L.C. JUAN ERIC ALCÓN JIMÉNEZ
 JEFE DE DEPARTAMENTO DE CONTABILIDAD Y PRESUPUESTO (Elaboró)