



SEGUNDO TRIMESTRE 2019
 Instituto de la Juventud del Estado de Campeche
 Estado Analítico de Ingresos
 Del 1 de Enero al 30 de Junio de 2019


Rubro de Ingresos	Ingreso					Diferencia (6= 5 - 1)
	Estimado	Ampliaciones y Reducciones	Modificado	Devengado	Recaudado	
	(1)	(2)	(3= 1 + 2)	(4)	(5)	
Impuestos	0	0	0	0	0	0
Cuotas y Aportaciones de Seguridad Social	0	0	0	0	0	0
Contribuciones de Mejoras	0	0	0	0	0	0
Derechos	0	0	0	0	0	0
Productos	0	0	0	0	0	0
Aprovechamientos	0	98	98	98	98	98
Ingresos por Venta de Bienes, Prestación de Servicios y Otros Ingresos	0	0	0	22	22	22
Participaciones, Aportaciones, Convenios, Incentivos Derivados de la Colaboración Fiscal y Fondos Distintos de Aportaciones	0	0	0	0	0	0
Transferencias, Asignaciones, Subsidios y Subvenciones, y Pensiones y Jubilaciones	8,305,997	0	8,305,997	3,487,253	3,487,253	-4,818,744
Ingresos Derivados de Financiamientos	0	0	0	0	0	0
Total	8,305,997	98	8,306,095	3,487,373	3,487,373	
				Ingresos excedentes¹		-4,818,624

Estado Analítico de Ingresos Por Fuente de Financiamiento	Ingreso					Diferencia (6= 5 - 1)
	Estimado	Ampliaciones y Reducciones	Modificado	Devengado	Recaudado	
	(1)	(2)	(3= 1 + 2)	(4)	(5)	
Ingresos del Poder Ejecutivo Federal o Estatal y de los Municipios						
Impuestos	0	0	0	0	0	0
Cuotas y Aportaciones de Seguridad Social	0	0	0	0	0	0
Contribuciones de Mejoras	0	0	0	0	0	0
Derechos	0	0	0	0	0	0
Productos	0	0	0	0	0	0
Aprovechamientos	0	98	98	98	98	98
Participaciones, Aportaciones, Convenios, Incentivos Derivados de la Colaboración Fiscal y Fondos Distintos de Aportaciones	0	0	0	0	0	0
Transferencias, Asignaciones, Subsidios y Subvenciones, y Pensiones y Jubilaciones	0	0	0	0	0	0
			0			0
Ingresos de los Entes Públicos de los Poderes Legislativo y Judicial, de los Órganos Autónomos y del Sector Paraestatal o Paramunicipal, así como de las Empresas Productivas del Estado						
Cuotas y Aportaciones de Seguridad Social	0	0	0	0	0	0
Productos	0	0	0	0	0	0
Ingresos por Venta de Bienes, Prestación de Servicios y Otros Ingresos	0	0	0	22	22	22
Transferencias, Asignaciones, Subsidios y Subvenciones, y Pensiones y Jubilaciones	8,305,997	0	8,305,997	3,487,253	3,487,253	-4,818,744
Ingresos derivados de financiamiento						
Ingresos Derivados de Financiamientos	0	0	0	0	0	0
Total	8,305,997	98	8,306,095	3,487,373	3,487,373	
				Ingresos excedentes¹		-4,818,624

¹ Los ingresos excedentes se presentan para efectos de cumplimiento de la Ley General de Contabilidad Gubernamental y el importe reflejado debe ser siempre mayor a cero


 C. EDUARDO ENRIQUE AREVALO MUÑOZ
 DIRECTOR GENERAL (Autorizó)


 L.C. JUAN ERIC ANGÓN JIMÉNEZ
 JEFE DE DEPARTAMENTO DE CONTABILIDAD Y PRESUPUESTO (Elaboró)


 MAP. DIANA BEATRIZ OROZCO FERNÁNDEZ
 DIRECTORA DE LA COORDINACIÓN DE ADMINISTRACIÓN Y FINANZAS (Revisó)