

PRIMER TRIMESTRE 2019
 Instituto de la Juventud del Estado de Campeche (a)
 Balance Presupuestario - LDF
 Del 1 de Enero al 31 de Marzo de 2019 (b)
 (PESOS)

Concepto (c)	Estimado/ Aprobado (d)	Devengado	Recaudado/ Pagado
A. Ingresos Totales (A = A1+A2+A3)	8,305,997	1,570,584	1,570,584
A1. Ingresos de Libre Disposición	8,305,997	1,600,730	1,600,730
A2. Transferencias Federales Etiquetadas	0	0	0
A3. Financiamiento Neto	0	-30,146	-30,146
B. Egresos Presupuestarios¹ (B = B1+B2)	8,305,997	1,590,053	1,554,186
B1. Gasto No Etiquetado (sin incluir Amortización de la Deuda Pública)	8,305,997	1,590,053	1,554,186
B2. Gasto Etiquetado (sin incluir Amortización de la Deuda Pública)			
C. Remanentes del Ejercicio Anterior (C = C1 + C2)		0	0
C1. Remanentes de Ingresos de Libre Disposición aplicados en el periodo			
C2. Remanentes de Transferencias Federales Etiquetadas aplicados en el periodo			
I. Balance Presupuestario (I = A – B + C)	0	-19,469	16,398
II. Balance Presupuestario sin Financiamiento Neto (II = I - A3)	0	10,677	46,544
III. Balance Presupuestario sin Financiamiento Neto y sin Remanentes del Ejercicio Anterior (III= II - C)	0	10,677	46,544


Concepto	Aprobado	Devengado	Pagado
E. Intereses, Comisiones y Gastos de la Deuda (E = E1+E2)	0	0	0
E1. Intereses, Comisiones y Gastos de la Deuda con Gasto No Etiquetado			
E2. Intereses, Comisiones y Gastos de la Deuda con Gasto Etiquetado			
IV. Balance Primario (IV = III - E)	0	10,677	46,544

Concepto	Estimado/ Aprobado	Devengado	Recaudado/ Pagado
F. Financiamiento (F = F1 + F2)	0	0	0
F1. Financiamiento con Fuente de Pago de Ingresos de Libre Disposición			
F2. Financiamiento con Fuente de Pago de Transferencias Federales Etiquetadas			
G. Amortización de la Deuda (G = G1 + G2)	0	30,146	30,146
G1. Amortización de la Deuda Pública con Gasto No Etiquetado	0	30,146	30,146
G2. Amortización de la Deuda Pública con Gasto Etiquetado			
A3. Financiamiento Neto (A3 = F – G)	0	-30,146	-30,146


Concepto	Estimado/ Aprobado	Devengado	Recaudado/ Pagado
A1. Ingresos de Libre Disposición	8,305,997	1,600,730	1,600,730
A3.1 Financiamiento Neto con Fuente de Pago de Ingresos de Libre Disposición (A3.1 = F1 – G1)	0	-30,146	-30,146
F1. Financiamiento con Fuente de Pago de Ingresos de Libre Disposición	0	0	0
G1. Amortización de la Deuda Pública con Gasto No Etiquetado	0	30,146	30,146
B1. Gasto No Etiquetado (sin incluir Amortización de la Deuda Pública)	8,305,997	1,590,053	1,554,186
C1. Remanentes de Ingresos de Libre Disposición aplicados en el periodo		0	0
V. Balance Presupuestario de Recursos Disponibles (V = A1 + A3.1 – B1 + C1)	0	-19,469	16,398
VI. Balance Presupuestario de Recursos Disponibles sin Financiamiento Neto (VI = V – A3.1)	0	10,677	46,544

Concepto	Estimado/ Aprobado	Devengado	Recaudado/ Pagado
A2. Transferencias Federales Etiquetadas	0	0	0
A3.2 Financiamiento Neto con Fuente de Pago de Transferencias Federales Etiquetadas (A3.2 = F2 – G2)	0	0	0
F2. Financiamiento con Fuente de Pago de Transferencias Federales Etiquetadas	0	0	0
G2. Amortización de la Deuda Pública con Gasto Etiquetado	0	0	0
B2. Gasto Etiquetado (sin incluir Amortización de la Deuda Pública)	0	0	0
C2. Remanentes de Transferencias Federales Etiquetadas aplicados en el periodo		0	0
VII. Balance Presupuestario de Recursos Etiquetados (VII = A2 + A3.2 – B2 + C2)	0	0	0
VIII. Balance Presupuestario de Recursos Etiquetados sin Financiamiento Neto (VIII = VII – A3.2)	0	0	0


Autorizó


C. Eduardo Enrique Arévalo Muñoz
Director General

Revisó


MAP. Diana Beatriz Orozco Fernández
Directora de la Coordinación de
Administración y Finanzas

Elaboró


L.C. Juan Eric Alconon Jiménez
Jefe de Departamento de Contabilidad
y Presupuesto