




TERCER TRIMESTRE 2024
Instituto de la Juventud del Estado de Campeche
Estado de Actividades
Del 1 de Enero al 30 de Septiembre de 2024
(Cifras en Pesos)

Concepto	2024	2023
INGRESOS Y OTROS BENEFICIOS		
Ingresos de Gestión	0	0
Impuestos	0	0
Cuotas y Aportaciones de Seguridad Social	0	0
Contribuciones de Mejoras	0	0
Derechos	0	0
Productos	0	0
Aprovechamientos	0	0
Ingresos por Venta de Bienes y Prestación de Servicios	0	0
Participaciones, Aportaciones, Convenios, Incentivos Derivados de la Colaboración Fiscal, Fondos Distintos de Aportaciones, Transferencias, Asignaciones, Subsidios y Subvenciones, y Pensiones y Jubilaciones	5,160,146	7,412,205
Participaciones, Aportaciones, Convenios, Incentivos Derivados de la Colaboración Fiscal y Fondos Distintos de Aportaciones	0	0
Transferencias, Asignaciones, Subsidios y Subvenciones, y Pensiones y Jubilaciones	5,160,146	7,412,205
Otros Ingresos y Beneficios	0	0
Ingresos Financieros	0	0
Incremento por Variación de Inventarios	0	0
Disminución del Exceso de Estimaciones por Pérdida o Deterioro u Obsolescencia	0	0
Disminución del Exceso de Provisiones	0	0
Otros Ingresos y Beneficios Varios	0	0
Total de Ingresos y Otros Beneficios	5,160,146	7,412,205
GASTOS Y OTRAS PÉRDIDAS		
Gastos de Funcionamiento	4,719,414	6,729,434
Servicios Personales	3,490,881	5,060,728
Materiales y Suministros	72,448	117,223
Servicios Generales	1,156,085	1,551,484
Transferencias, Asignaciones, Subsidios y Otras Ayudas	461,702	666,192
Transferencias Internas y Asignaciones al Sector Público	449,514	650,851
Transferencias al Resto del Sector Público	0	0
Subsidios y Subvenciones	0	0
Ayudas Sociales	12,188	15,341
Pensiones y Jubilaciones	0	0
Transferencias a Fideicomisos, Mandatos y Contratos Análogos	0	0
Transferencias a la Seguridad Social	0	0
Donativos	0	0
Transferencias al Exterior	0	0
Participaciones y Aportaciones	0	0
Participaciones	0	0
Aportaciones	0	0
Convenios	0	0
Intereses, Comisiones y Otros Gastos de la Deuda Pública	0	0
Intereses de la Deuda Pública	0	0
Comisiones de la Deuda Pública	0	0
Gastos de la Deuda Pública	0	0
Costo por Coberturas	0	0
Apoyos Financieros	0	0
Otros Gastos y Pérdidas Extraordinarias	30,325	47,937
Estimaciones, Depreciaciones, Deterioros, Obsolescencia y Amortizaciones	30,325	47,937
Provisiones	0	0
Disminución de Inventarios	0	0
Otros Gastos	0	0
Inversión Pública	0	0
Inversión Pública no Capitalizable	0	0
Total de Gastos y Otras Pérdidas	5,211,441	7,443,563
Resultados del Ejercicio (Ahorro/Desahorro)	-51,295	-31,357

Bajo protesta de decir verdad declaramos que los Estados Financieros y sus notas, son razonablemente correctos y son responsabilidad del emisor.


 LUIS ÁNGEL MEX SALAZAR
 DIRECTOR GENERAL (Autorizó)


 MTRO. GERARDO DE JESÚS MEX ÁVILA
 TITULAR DE LA UNIDAD ADMINISTRATIVA (Revisó)


 L.C. MAYRA GUADALUPE SÁNCHEZ DZUL
 JEFA DEL DEPARTAMENTO DE CONTABILIDAD Y PRESUPUESTO (Elaboró)