




PRIMER TRIMESTRE 2020
Instituto de la Juventud del Estado de Campeche
Estado de Actividades
Del 1 de Enero al 31 de Marzo de 2020 y 2019
(Pesos)

Concepto	2020	2019	Concepto	2020	2019
INGRESOS Y OTROS BENEFICIOS			GASTOS Y OTRAS PÉRDIDAS		
Ingresos de la Gestión	0	0	Gastos de Funcionamiento	1,441,941	1,316,553
Impuestos	0	0	Servicios Personales	1,055,817	976,824
Cuotas y Aportaciones de Seguridad Social	0	0	Materiales y Suministros	26,782	49,887
Contribuciones de Mejoras	0	0	Servicios Generales	359,342	289,842
Derechos	0	0			
Productos	0	0	Transferencia, Asignaciones, Subsidios y Otras Ayudas	277,970	273,500
Aprovechamientos	0	0	Transferencias Internas y Asignaciones al Sector Público	264,000	272,500
Ingresos por Venta de Bienes y Prestación de Servicios	0	0	Transferencias al Resto del Sector Público	0	0
			Subsidios y Subvenciones	0	0
Participaciones, Aportaciones, Convenios, Incentivos Derivados de la Colaboración Fiscal, Fondos Distintos de Aportaciones, Transferencias, Asignaciones, Subsidios y Subvenciones, y Pensiones y Jubilaciones	1,736,233	1,600,627	Ayudas Sociales	13,970	1,000
Participaciones, Aportaciones, Convenios, Incentivos Derivados de la Colaboración Fiscal, Fondos Distintos de Aportaciones	0	0	Pensiones y Jubilaciones	0	0
Transferencias, Asignaciones, Subsidios y Subvenciones, y Pensiones y Jubilaciones	1,736,233	1,600,627	Transferencias a Fideicomisos, Mandatos y Contratos Análogos	0	0
Otros Ingresos y Beneficios	0	5	Transferencias a la Seguridad Social	0	0
Ingresos Financieros	0	0	Donativos	0	0
Incremento por Variación de Inventarios	0	0	Transferencias al Exterior	0	0
Disminución del Exceso de Estimaciones por Pérdida o Deterioro u Obsolescencia	0	0	Participaciones y Aportaciones	0	0
Disminución del Exceso de Provisiones	0	0	Participaciones	0	0
Otros Ingresos y Beneficios Varios	0	5	Aportaciones	0	0
			Convenios	0	0
Total de Ingresos y Otros Beneficios	1,736,233	1,600,632	Intereses, Comisiones y Otros Gastos de la Deuda Pública	0	0
			Intereses de la Deuda Pública	0	0
			Comisiones de la Deuda Pública	0	0
			Gastos de la Deuda Pública	0	0
			Costo por Coberturas	0	0
			Apoyos Financieros	0	0
			Otros Gastos y Pérdidas Extraordinarias	38,085	12,178
			Estimaciones, Depreciaciones, Deterioros, Obsolescencia y Amortizaciones	38,085	12,178
			Provisiones	0	0
			Disminución de Inventarios	0	0
			Aumento por Insuficiencia de Estimaciones por Pérdida o Deterioro u Obsolescencia	0	0
			Aumento por Insuficiencia de Provisiones	0	0
			Otros Gastos	0	0
			Inversión Pública	0	0
			Inversión Pública no Capitalizable	0	0
			Total de Gastos y Otras Pérdidas	1,757,997	1,602,232
			Resultados del Ejercicio (Ahorro/Desahorro)	-21,764	-1,600

Bajo protesta de decir verdad declaramos que los Estados Financieros y sus Notas son razonablemente correctos y responsabilidad del emisor


C. EDUARDO ENRIQUE AREVALO MUÑOZ
DIRECTOR GENERAL (Autorizó)


MAP. DIANA BEATRIZ OROZCO FERNANDEZ
DIRECTORA DE LA COORDINACIÓN DE ADMINISTRACIÓN Y FINANZAS (Revisó)


L.C. JUAN ERIC ALCOHON JIMÉNEZ
JEFE DE DEPARTAMENTO DE CONTABILIDAD Y PRESUPUESTO (Elaboró)